

Diagnose / Fragestellung immer erforderlich!

Hinweise zur Lumbalpunktion:

Liquor und Serum unbedingt **zum gleichen Zeitpunkt** entnehmen.

Das Untersuchungsmaterial muss vor 15.00 Uhr im Labor eintreffen (ausgenommen Notfälle)

Punktionsart

- LUM lumbal
- SUB suboccipital
- VENT ventrikulär

Notwendige Angaben von externen Einsendern
(bei Transportzeiten > 3 h unbedingt nötig)

EXTZELL <input type="checkbox"/>	Erythrozyten		Zellen / μ l
	Leukozyten	gesamt	Zellen / μ l
		mononukleär	Zellen / μ l
		polymorphkernig	Zellen / μ l

BASISANALYTIK

Spitzrö. 5-10ml + Liquor 2.7 ml + Blut 2.7 ml + 7.5 ml

- LZZ Zellen, Protein, Lactat, Glucose (Fluoridröhrchen)
- FERLI Ferritin im Liquor (Blutungsabklärung)
- LPP Schrankenstörung, Intrathekale Synthese (Oligoklonale IgG Banden)

SPEZIALANALYTIK

Spitzrö. 2 ml + 7.5 ml

- Protein 14-3-3
- ACE (Angiotensin Converting Enzyme)
- Lysozym
- S100LI S-100

LIQUORRHOE - ABKLÄRUNG

Salivette + 7.5 ml

β -2-Transferrin
Ort der Material-Entnahme:

- B2TNL Nase links
- B2TNR Nase rechts
- B2TOL Ohr links
- B2TOR Ohr rechts
- Anderes:

LIQUOR - BANK (nur für interne Einsender)

LBANK Restliquor + Restserum bei -70°C lagern

ANTIKÖRPER - NACHWEIS (Liquor)

BORL Borrelia burgdorferi

DEMENZMARKER

Polypropylen Röhrchen 1ml!
TAU gesamt Tau, phospho-Tau, β -Amyloid 1-42

TUMORMARKER

- CEALI CEA (Carzinoembryonales Antigen)
- NSELI NSE (Neuronenspezifische Endolase)
- B2MLI β -2-Mikroglobulin

ANTIKÖRPER - NACHWEIS (Liquor)

Inst. Med. Mikrobiologie: 061 267 32 63

Spitzrö. 1 ml + 7.5 ml

- ZNSL HSV, VZV, Mumps, Masern
- FSL Frühjahr-Sommer Meningo-Encephalitis
- TPL Lues
- Antikörper Index

ERREGER - NACHWEIS (Liquor)

Spitzrö. 3 ml unzentrifugiert

- | | | |
|------------------------|------------------------------|--------------------------------|
| | Isol. | PCR |
| Cytomegalie-Virus | CMI <input type="checkbox"/> | <input type="checkbox"/> CMPQ |
| Epstein-Barr-Virus | | <input type="checkbox"/> EBPQ |
| Enteroviren | EVI <input type="checkbox"/> | <input type="checkbox"/> EUP |
| Herpes-Simplex-Virus | HSI <input type="checkbox"/> | <input type="checkbox"/> HSIZP |
| HSV-Typisierung | HST <input type="checkbox"/> | |
| Polyoma-JC Virus | | <input type="checkbox"/> SCPQ |
| Varizella-Zoster-Virus | VZI <input type="checkbox"/> | <input type="checkbox"/> UZPQ |
| Borrelia burgdorferi | | <input type="checkbox"/> BOPQ |
| Toxoplasma | | <input type="checkbox"/> TOPQ |




TUMOR - ZYTOLOGIE

Pathologie: 061 265 28 60

Spitzrö. bis 30 ml

Zytologie
 -> Formular Zytologie (Pathologie)

FARB-CODE

-  Serum-Gel
-  Fluorid
-  ohne Zusatz

OBLIGATORISCHE VERSAND-BEDINGUNGEN

- Formular den perforierten Linien entlang auf 1/3 falten!
- Pro Formular 1 verschlossene Versandtasche!

1
2
3
4
5
6
7
8
9
10
11
12
13
14
15
16
17
18
19
20
21
22
23
24
25
26
27
28
29
30
31
32
33
34
35
36
37
38
39
40
41
42
43
44
45
46
47
48
49